



ФЕДЕРАЛЬНАЯ СЛУЖБА
ГОСУДАРСТВЕННОЙ СТАТИСТИКИ

Оперативные демографические показатели Республики Мордовия



за январь – октябрь 2023 года



ФЕДЕРАЛЬНАЯ СЛУЖБА
ГОСУДАРСТВЕННОЙ СТАТИСТИКИ

Оперативные демографические показатели

Республики Мордовия

за январь – октябрь 2023 года

- 01 ЕСТЕСТВЕННОЕ ДВИЖЕНИЕ НАСЕЛЕНИЯ
- 02 СВЕДЕНИЯ О РОЖДЕНИЯХ
- 03 КОЭФФИЦИЕНТ РОЖДАЕМОСТИ
- 04 СВЕДЕНИЯ О СМЕРТЯХ
- 05 КОЭФФИЦИЕНТ СМЕРТНОСТИ
- 06 СВЕДЕНИЯ О БРАКАХ
- 07 КОЭФФИЦИЕНТ БРАЧНОСТИ
- 08 СВЕДЕНИЯ О РАЗВОДАХ
- 09 КОЭФФИЦИЕНТ РАЗВОДИМОСТИ
- 10 КОЭФФИЦИЕНТ МЛАДЕНЧЕСКОЙ СМЕРТНОСТИ

* Ежемесячные данные оперативной статистики





ЕСТЕСТВЕННОЕ ДВИЖЕНИЕ НАСЕЛЕНИЯ

ЧЕЛОВЕК

Показатели естественного движения населения

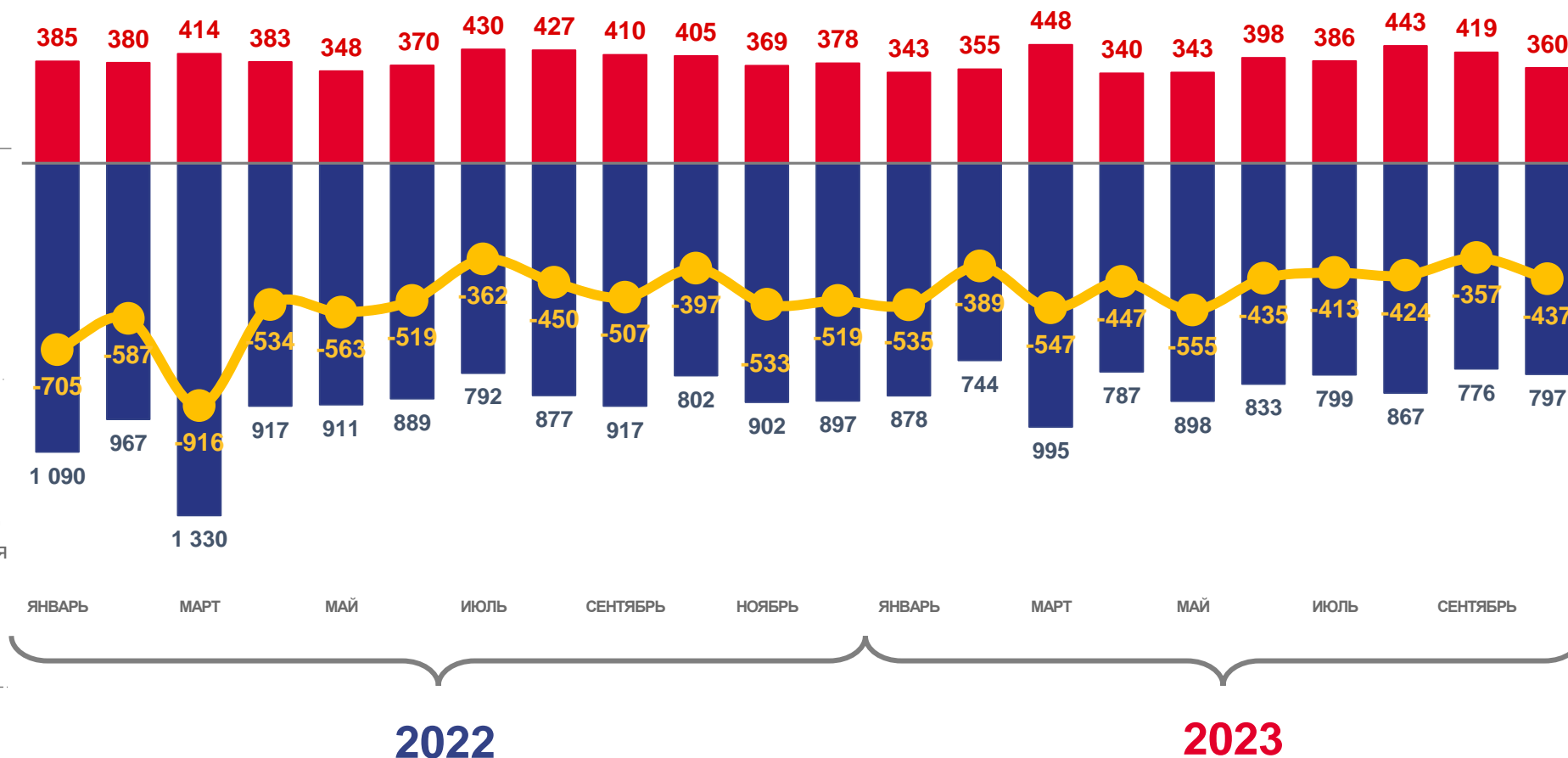
за январь – октябрь 2023 года

-4 539 человек

Естественный прирост населения

-7,1% в расчете на 1000 человек населения

Коэффициент естественного прироста



■ Число родившихся

■ Число умерших

— Естественный прирост

* При расчёте коэффициентов используется численность населения с учётом итогов ВПН-2020 г.





СВЕДЕНИЯ О РОЖДЕНИЯХ

за январь-октябрь 2023

Число зарегистрированных
родившихся

3 835 человек

по Республике Мордовия



темп изменение
к январю-октябрю 2022 года

97,0%

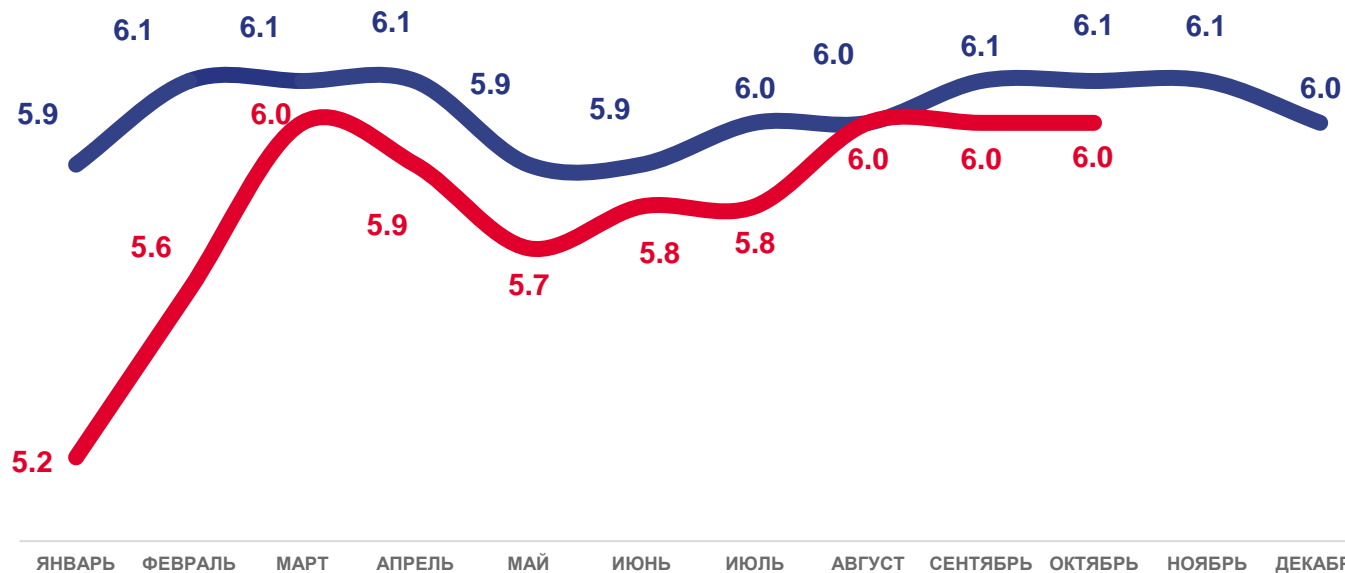
по Российской Федерации

темп изменение
к январю-октябрю 2022 года

97,0%

Коэффициенты рождаемости

(в расчете на 1000 человек населения; накопительным итогом)



2023

2022



КОЭФФИЦИЕНТ РОЖДАЕМОСТИ

на 1000 человек населения
за январь-октябрь 2023

Приволжский федеральный округ



темп изменение
к январю-октябрю 2022 года

97,6%

Республика Мордовия



темп изменение
к январю-октябрю 2022 года

98,4%

Субъекты Приволжского федерального округа





СВЕДЕНИЯ О СМЕРТЯХ

за январь-октябрь 2023

Число зарегистрированных умершихся

8 374 человека

по Республике Мордовия



темп изменение к январю-октябрю 2022 года

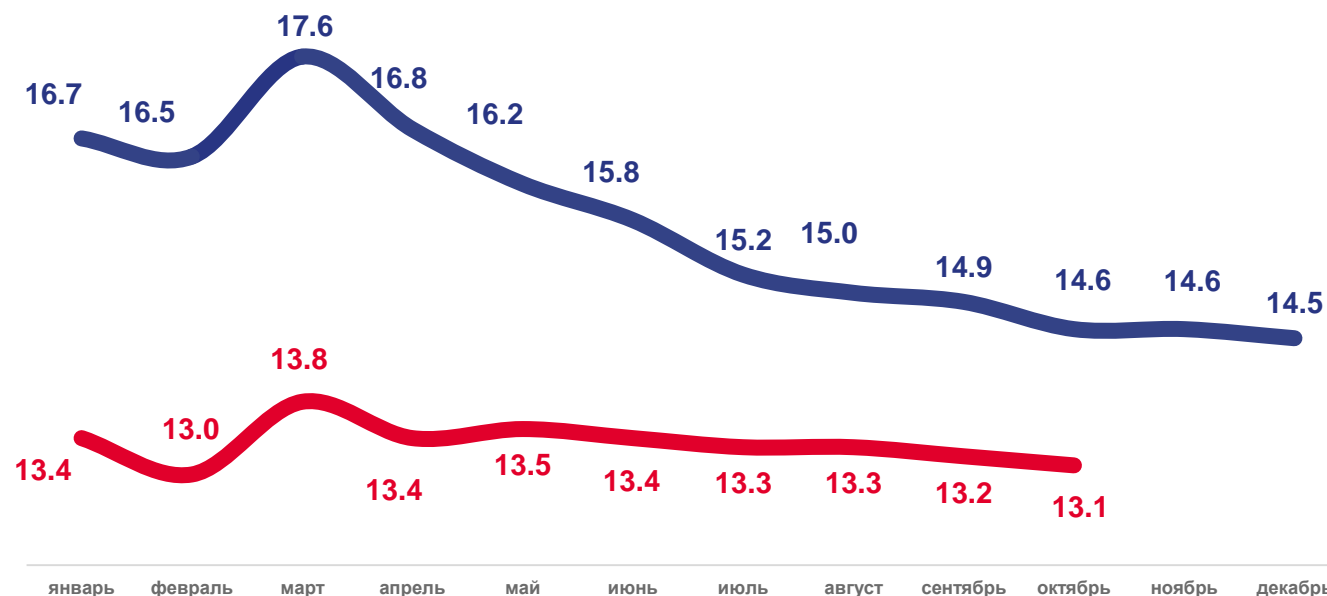
88,2%

по Российской Федерации

темп изменение к январю-октябрю 2022 года

91,3%

Коэффициенты смертности
(в расчете на 1000 человек населения; накопительным итогом)



2023

2022



1000 чел.

КОЭФФИЦИЕНТ СМЕРТНОСТИ

на 1000 человек населения
за январь-октябрь 2023

Приволжский федеральный округ



темп изменение
к январю- октябрю 2022 года

94,2 %

Республика Мордовия



темп изменение
к январю-октябрю 2022 года

89,7 %

Субъекты Приволжского федерального округа





СВЕДЕНИЯ О БРАКАХ

за январь-октябрь 2023

Число зарегистрированных браков

3 281

по Республике Мордовия



темп изменение к январю-октябрю 2022 года

98,7%

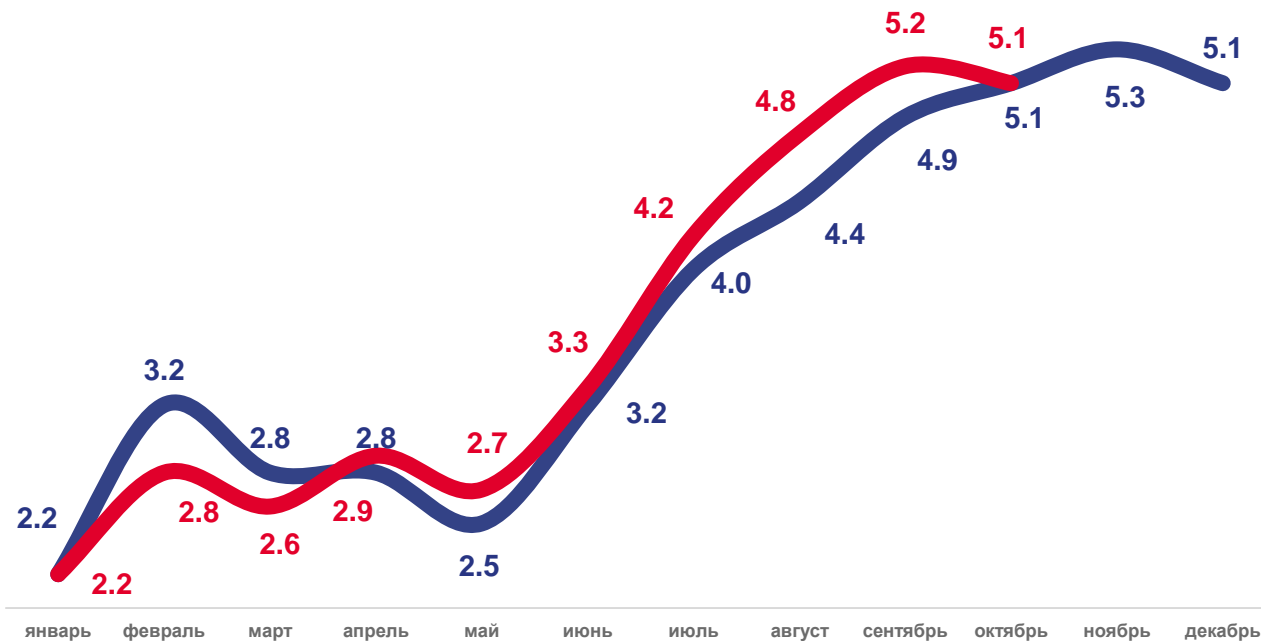
по Российской Федерации

темп изменение к январю-октябрю 2022 года

92,1%


Коэффициенты брачности

(в расчете на 1000 человек населения; накопительным итогом)



2023

2022



КОЭФФИЦИЕНТ БРАЧНОСТИ

на 1000 человек населения
за январь-октябрь 2023

Приволжский федеральный округ



темп изменение
к январю-октябрю 2022 года

95,4%

Республика Мордовия



темп изменение
к январю-октябрю 2022 года

100,0%

Субъекты Приволжского федерального округа





СВЕДЕНИЯ О РАЗВОДАХ

за январь-октябрь 2023

Число зарегистрированных разводов

1 885

по Республике Мордовия



темп изменение к январю-октябрю 2022 года

93,2 %

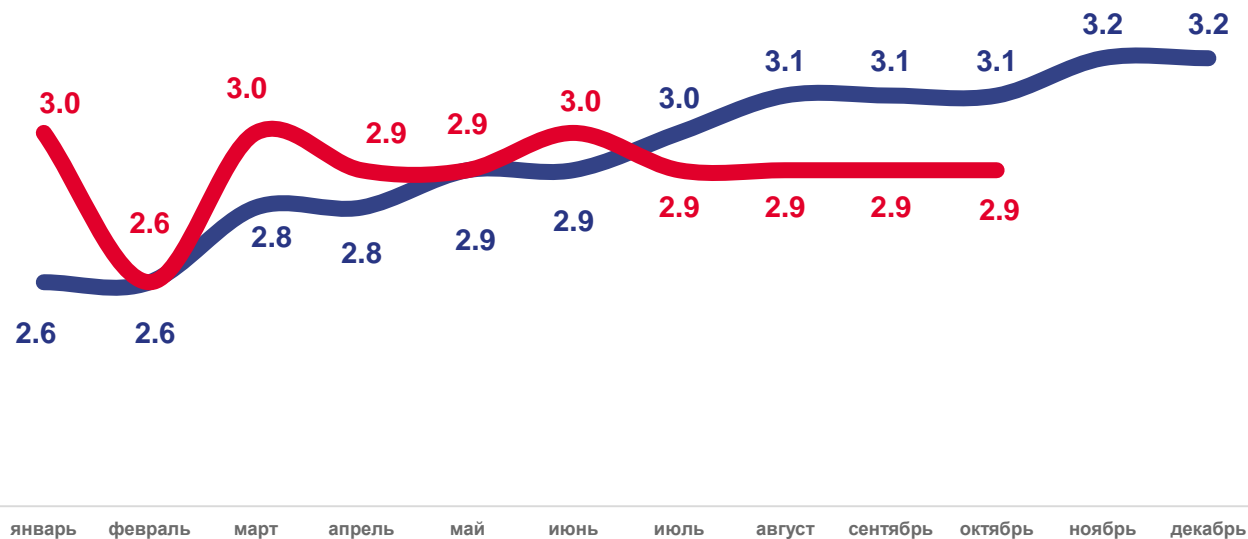
по Российской Федерации

темп изменение к январю-октябрю 2022 года

100,0 %

Коэффициенты разводимости

(в расчете на 1000 человек населения; накопительным итогом)



2023

2022



КОЭФФИЦИЕНТ РАЗВОДИМОСТИ

на 1000 человек населения
за январь-октябрь 2023

Приволжский федеральный округ



темп изменение
к январю-октябрю 2022 года

100,0%

Республика Мордовия



темп изменение
к январю- октябрю 2022 года

93,5%

Субъекты Приволжского федерального округа





КОЭФФИЦИЕНТ МЛАДЕНЧЕСКОЙ СМЕРТНОСТИ

на 1000 родившихся живыми
за январь-октябрь 2023

Приволжский федеральный округ



темп изменение
к январю-октябрю 2022 года

95,0%

Республика Мордовия



изменение
к январю-октябрю 2022 года

в 1,5 раза

Субъекты Приволжского федерального округа

